


# KINDERRECHTEN TOP 10

JOUW 10  
BELANGRIJKSTE  
RECHTEN:



- ✓ Recht op onderwijs
- ✓ Recht op eigen geloof en cultuur
- ✓ Recht op bescherming
- ✓ Recht op een eigen mening
- ✓ Recht op spelen
- ✓ Recht op een dak boven je hoofd
- ✓ Recht op veilig drinkwater en eten
- ✓ Recht op zorg bij een handicap
- ✓ Recht om op te groeien bij je familie
- ✓ Recht op goede gezondheidszorg

[WWW.LOTSCHANNEL.COM](http://WWW.LOTSCHANNEL.COM)

Illustratie Karijn Scholten

## COLOFON

Tekst Yvonne Willemsen Redactie Saskia Klomps Eindredactie Saskia Luckmann  
Ontwerp Overburen.nl Fotografie Stichting de Cultuur Kameleon

In samenwerking met Biblioteka Nashonal Kòrsou, Lot'sFoundation.com,  
Medialabcuracao.com, De Kindercorrespondent.nl

Medialab is powered by StichtingdeCultuurKameleon.com


Het Medialab is mede mogelijk gemaakt door:



CITCO



dit lesmateriaal is van:



# VLOGGEN OVER KINDERRECHTEN

# VLOGGEN OVER KINDERRECHTEN

1. MAXIM (UIT HET FILMPJE) VINDT DAT OUDERS ALLEEN MAAR OP DE TELEFOON VAN HUN KIND MOGEN KIJKEN ALS ZE VERMOEDEN DAT HUN KIND VERKEERDE DINGEN DOET. WAT VIND JIJ DAARVAN?

---

---

---

---

---

---

---

---

2. KIJKEN JOUW OUDERS OP JOUW TELEFOON? WAT VIND JE DAARVAN?

---

---

---

---

---

---

---

---

3. VIND JE HET VERVELEND ALS IEMAND, ZONDER HET TE VRAGEN, EEN FOTO OF FILMPJE VAN JOU ONLINE ZET?

---

---

---

---

---

---

4. WAT LAAT JIJ VAN JEZELF ZIEN OP SOCIALE MEDIA?

---

---

---

---

---

---

---

---

5. SCHRIJF DRIE REGELS OP HOE JE JE HOORT TE GEDRAGEN OP SOCIALE MEDIA.

---

---

---

---

---

---

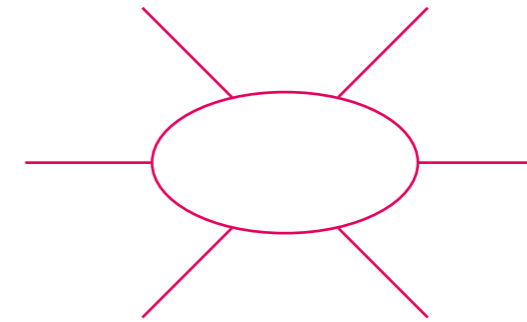
---

---

**TIPS**

- 1: Houd je telefoon liggend, dan krijg je geen zwarte band aan de zijkant van je beelden.
- 2: Film nooit tegen het licht in.  
Dan worden de mensen in je film een zwarte vlek.
- 3: Film zoveel mogelijk stilstaande beelden.  
Dan gaan je beelden niet 'dansen'.
- 4: Houd je selfiestick stevig vast en zorg dat er niets van de stick in beeld komt.
- 5: Als er veel lawaai is, stop dan even. Anders hoor je al die geluiden op je film.
- 6: Voor informatie en vragen kun je gratis en anoniem bellen met de Kindertelefoon: 918

## 6. MAAK EEN WOORDWEB RONDOM JULLIE GEKOZEN KINDERRECHT



7. NOTEER HIER WAT JE GAAT VERTELLEN IN DE INLEIDING, DE KERN EN HET SLOT

---

---

---

---

---

---

8. DE TAAKVERDELING: WIE GAAT OPNEMEN EN WIE VERTELT

---

---

---

---

---

---



9. WAT JE WILT LATEN ZIEN, WAAR EN HOE JE DAT GAAT FILMEN

---

---

---

---

---

---



KIJK NAAR HET UITLEGFILMPJE OVER FILMMAKER PRO.

[HTTPS://WWW.YOUTUBE.COM/WATCH?V= BRSTOL8VOJQ](https://www.youtube.com/watch?v=BRSTOL8VOJQ)